


## 增強功能盤

客戶可透過各種增強功能盤自行設置不同的監察條件，當條件達致時，系統立即將預設的買賣盤送出市場。

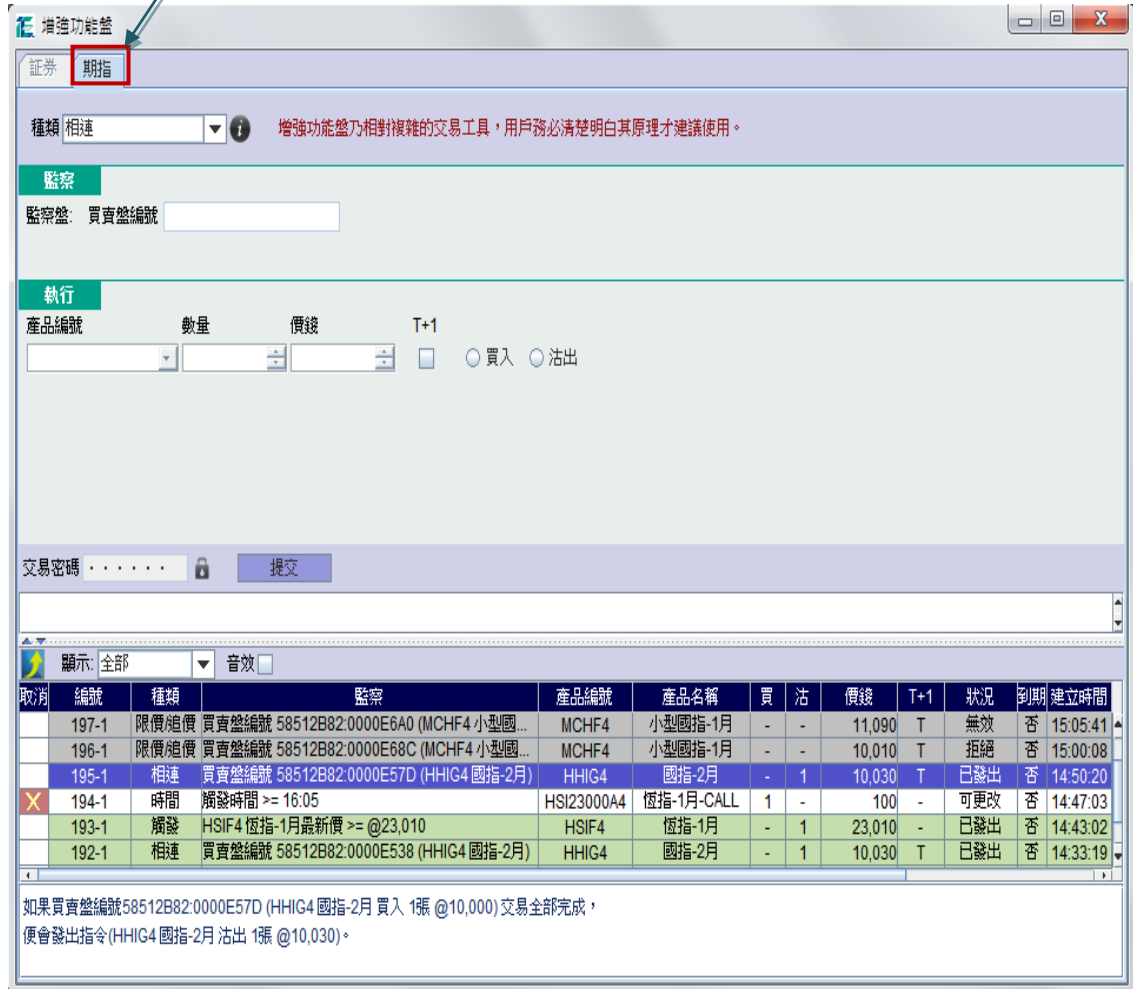
### 開啟增強功能盤視窗

在『買賣輸入』視窗點選  開啟增強功能盤視窗。或在工具列，點選『交易 > 增強功能盤』。



### 解說增強功能盤視窗

顯示為『期指』，則使用期指版的增強功能盤。



選擇不同種類的增強功能盤。

此部份是輸入監察條件及執行的買賣指令，因應各款增強功能盤，而輸入所須資料。

狀況列表內顯示所有增強功能盤的狀況。

顯示對應增強功能盤的細節。

### 新增增強功能盤

- ~ 先在種類列表中選取欲設定的類別，因不同類別的增強功能盤需要設定的資料是有所分別的。
- ~ 然後輸入所須的資料。

注意：若在執行部份點選『T+1』，則此預設的買賣盤有效至夜市收市。當監察條件於收市後期貨交易時段時達致，已點選『T+1』的預設買賣盤可成功送出市場，否則被系統所拒絕。

- ~ 最後按『提交』，新增確認視窗便會出現，如右圖。確定輸入資料無誤後，按『確定』便可。
- ~ 成功提交後，此盤的狀況為可更改，並顯示在狀況列表中，如下圖。

『已發出音響效果』，當增強功能盤的監察條件達致，預設的買賣指令啟動，狀況便轉為『已發出』，並發出一下音響，同時亦會在系統信息內作出提示。

顯示: 全部  音效

取消	編號	種類	監察	產品編號	產品名稱	買	沽	價錢	T+1	狀況	到期	建立時間
	197-1	限價追價	買賣盤編號 58512B82:0000E6A0 (MCHF4 小型國...	MCHF4	小型國指-1月	-	-	11,090	T	無效	否	15:05:41
	196-1	限價追價	買賣盤編號 58512B82:0000E68C (MCHF4 小型國...	MCHF4	小型國指-1月	-	-	10,010	T	拒絕	否	15:00:08
	195-1	相連	買賣盤編號 58512B82:0000E57D (HHIG4 國指-2月)	HHIG4	國指-2月	-	1	10,030	T	已發出	否	14:50:20
X	194-1	時間	觸發時間 >= 16:05	HSI23000A4	恆指-1月-CALL	1	-	100	-	可更改	否	14:47:03
	193-1	觸發	HSIF4 恆指-1月最新價 >= @23,010	HSIF4	恆指-1月	-	1	23,010	-	已發出	否	14:43:02
	192-1	相連	買賣盤編號 58512B82:0000E538 (HHIG4 國指-2月)	HHIG4	國指-2月	-	1	10,030	T	已發出	否	14:33:19

如顯示『T』，即此盤有效至夜市收市。

在拒絕位置按滑鼠雙擊，便顯示拒絕原因視窗。

增強功能盤狀況	說明
可更改	已在監察系統中，當條件達致，預設的買賣盤隨即送出市場。
取消	已被客戶取消，停止監察。
處理中	條件已達致，預設的買賣盤在輪候中，準備送出市場，期間不能作出取消動作。
拒絕	未能符合要求而被系統拒絕。
已發出	預設的買賣盤已成功發放出市場，並顯示在『股票買賣狀況』內。
無效	因監察條件有所變動，所以無法繼續進行監察。

### 提示功能

在『期指買賣狀況』內**產品編號**顯示藍色，代表此盤經由『增強功能盤』所發出。而**編號**顯示藍色，代表此盤已成為監察的買賣盤(稍後會作詳盡解釋)。

期指買賣狀況 - 重新輸入						
示: 全部	重新輸入	更改	取消	音效 <input type="checkbox"/>	於 [期指交易] 視	
時間	編號	產品編號	產品名稱	買	沽	價錢
14:53:44	58512B82:0000E63C	HHIG4	國指-2月	-	1	10,030
14:50:27	58512B82:0000E583	HSIF4	恆指-1月	-	1	23,010
14:48:32	58512B82:0000E57D	HHIG4	國指-2月	1	-	10,000
14:34:15	58512B82:0000E53D	HHIG4	國指-2月	-	1	10,030
14:31:09	58512B82:0000E538	HHIG4	國指-2月	1	-	10,000

### 有效時間

所有增強功能盤於當日全日收市後便會過期，不會持續到下一個交易日。

## 1. 相連盤

相連盤是對未完成的買賣盤進行監察，當監察的盤交易完成時，另一預設的買賣盤隨即啟動送出市場。

客戶可自行配搭不同組合的買賣程序：『先買後沽』、『先沽後買』、『先買後買』或『先沽後沽』。而監察的盤與啟動的盤無須是同一產品或相同數量。

#### 例子 1:

『先買後沽』的設定，首先選取未完成的買盤進行監察，然後預設將啟動的沽盤，如下：

監察的盤：**HHIG4** 國指-2月 買入 1張 @10,000

啟動的盤：**HHIG4** 國指-2月 沽出 1張 @10,030

當監察的盤交易全數完成，即自動發出預設的沽盤。

#### 例子 2:

『先沽後買』的設定，首先選取未完成的沽盤進行監察，然後預設將啟動的買盤，如下：

監察的盤：**HSIF4** 恆指-1月 沽出 1張 @22770

啟動的盤：**HSIF4** 恆指-1月 買入 1張 @22750

當監察的盤交易全數完成，即自動發出預設的買盤。

#### 例子 3:

『先買後買』的設定，先將未完成的買盤進行監察，並預設另一買盤，如下：

監察的盤：**MHIG4** 小型恆指-2月 買入 1張 @22760

啟動的盤：**MHIG4** 小型恆指-2月 買入 1張 @22660

當監察的盤交易全數完成，即啟動另一預設的買盤。

例子 4:

『先沽後沽』的設定，先將未完成的沽盤進行監察，並預設另一沽盤，如下:

監察的盤：MCHF4 小型國指-1 月 沽出 1 張 @10152

啟動的盤：MCHF4 小型國指-1 月 沽出 2 張 @10200

當監察的盤交易全數完成，即啟動另一預設的沽盤。

輸入方法

(1) 在『期指買賣狀況』選取

期指買賣狀況 - 重新輸入														
更改	取消	時間	編號	產品編號	產品名稱	買	沽	價錢	未成交	已成交	減少	被拒絕	狀況	種類
		14:48:32	58512B82:0000E57D	HHIG4	國指-2月	1	-	10,000	1	0	0	0	可更改	T
		14:34:15	58512B82:0000E53D	HHIG4	國指-2月	-	1	10,030	1	0	0	0	可更改	T

- ~ 在『期指買賣狀況』內選取欲進行監察的未完成的買賣盤。
- ~ 然後在該編號位置按滑鼠雙擊，『增強功能盤』視窗便隨之而開啟，並預設相關資料。
- ~ 如果『增強功能盤』已開啟，只要在所選的編號位置按滑鼠一下，相關資料便會顯示在『增強功能盤』內。

(2) 在『增強功能盤』視窗內，種類顯示為『相連』。

**增強功能盤**

證券 期指

種類 相連 增強功能盤乃相對複雜的交易工具，用戶務必清楚明白

---

**監察**

監察盤: 買賣盤編號 58512B82:0000E57D HHIG4 國指-2月 買入 1張 @10,000

---

**執行**

產品編號 數量 價錢 T+1  買入  沽出

HHIG4 1 10030

國指-2月

交易密碼 .....

檢查該監察的買賣盤資料。

更改或調整買賣盤的預設資料。當以上監察的盤交易全部完成，系統隨即執行此買賣盤。

(3) 最後輸入交易密碼，然後按『提交』，確認視窗便會出現。核對輸入資料無誤後，按『確定』便可。

**新增確認**

種類 相連  
 監察 買賣盤編號 58512B82:0000E57D  
 執行 HHIG4 國指-2月 沽出 1張 @10,030  
 (此盤有效至夜市收市)

請按 <Ctrl> 鍵確認動作，或按 <Esc> 鍵取消動作

確定 取消

在執行部份，若點選『T+1』，則設定此買賣盤有效至夜市收市。

(4) 成功提交後，此盤會顯示在『增強功能盤』的狀況列表中。而在『期指買賣狀況』內，監察盤的編號會顯示為藍色。

取消	編號	種類	監察	產品編號	產品名稱	買	沽	價錢	T+1	狀況
X	195-1	相連	買賣盤編號 58512B82:0000E57D (HHIG4 國指-2月)	HHIG4	國指-2月	-	1	10,030	T	可更改

更改	取消	時間	編號	產品編號	產品名稱	買	沽	價錢	未成交	已成交	減少	被拒絕	狀況	種類
		14:50:27	58512B82:0000E583	HSIF4	恆指-1月	-	1	23,010	0	1	0	0	完成	N
X		14:48:32	58512B82:0000E57D	HHIG4	國指-2月	1	-	10,000	1	0	0	0	可更改	T

(5) 當監察的盤交易全部完成，系統即啟動預設的買賣指令，而該相連盤的狀況便會轉為『已發出』。

取消	編號	種類	監察	產品編號	產品名稱	買	沽	價錢	T+1	狀況
	195-1	相連	買賣盤編號 58512B82:0000E57D (HHIG4 國指-2月)	HHIG4	國指-2月	-	1	10,030	T	已發出

更改	取消	時間	編號	產品編號	產品名稱	買	沽	價錢	未成交	已成交	減少	被拒絕	狀況	種類
X		14:53:44	58512B82:0000E63C	HHIG4	國指-2月	-	1	10,030	1	0	0	0	可更改	T
		14:50:27	58512B82:0000E583	HSIF4	恆指-1月	-	1	23,010	0	1	0	0	完成	N
		14:48:32	58512B82:0000E57D	HHIG4	國指-2月	1	-	10,000	0	1	0	0	完成	T

**注意事項**

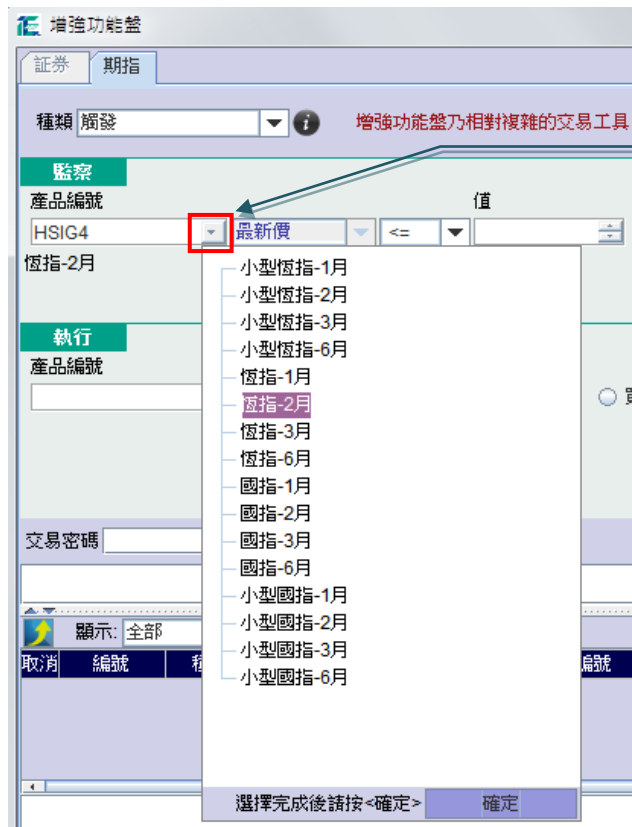
- ~ 輸入時間為當日開市至全日收市。
- ~ 在開市前議價時段結束後，如有監察中的買賣盤交易全部完成，預設的買賣盤會留待開市時段時才發放市場。
- ~ 如監察中的買賣盤被取消、減少數量或更改價錢，該相連盤會即時停止監察行動，其狀況亦會轉為『無效』。
- ~ 如監察中的買賣盤只增加數量，該相連盤則沒有影響。

## 2. 觸發盤

觸發盤是對期指市場狀況進行監察，當條件達致時，系統會即時啟動預設的買賣盤。

### 輸入方法

- (1) 開啟『增強功能盤』視窗，在種類列中選擇『觸發』。
- (2) 在監察部份，輸入監察的條件。而符號『<=』代表低過或等於，『>=』代表大過或等於。



在此按一下便出現產品列視窗，選取產品後按『確定』，所選產品的編號即自動顯示在產品編號輸入欄內。

- (3) 在執行部份，輸入將啟動的買賣盤資料。可在『期指報價』視窗內選取欲設定的產品價格，然後在此價格上按滑鼠一下，所選的價格及產品編號便自動顯示在輸入欄內。
- (4) 最後輸入交易密碼，然後按『提交』，確認視窗便會出現。核對輸入資料無誤後，按『確定』便可。

### 快速輸入方法

- (1) 開啟『增強功能盤』視窗，在種類列中選擇『觸發』。
- (2) 在『期指報價』視窗選取

期指報價												
請選擇指數: 恆指 小型恆指 國指 小型國指 其他												
恆指												+/-欄
產品編號	期限	買2	買1	沽1	沽2	最新	昨收	開市	最高	最低	成交量	未平倉
HSIF4	30 Jan 14	21005 6	22000 10	23010 6	23543 1	23000	22675	21500	23538	20997	2249	5425
HSIG4	27 Feb 14	20998 4	20999 3			20999	22496	21800	22000	20999	29	1274
HSIH4	28 Mar 14	23408 11	23409 9	23483 1	23484 1	23409	23002	20019	24005	20011	4205	2849
HSIM4	27 Jun 14	22167 200	22617 220	23489 1	28003 50	22990	27350	20000	28000	20000	2888	1962

在『期指報價』視窗內選取欲設定的價格，然後在該價格位置按滑鼠一下，相關資料便會顯示在『增強功能盤』視窗內，如圖下。

增強功能盤

證券 期指

種類 觸發

增強功能盤乃相對複雜的交易工具，用戶務必清楚

**監察**

產品編號 值

HSIF4 最新價 >= 23010

恆指-1月

**執行**

產品編號 數量 價錢 T+1

HSIF4 1 23010   買入  沽出

恆指-1月

交易密碼 . . . . .

(3) 更改或調整預設的資料。最後輸入交易密碼，然後按『提交』。

### 注意事項

- ~ 輸入時間為 00:00 至緊接的全日收市。
- ~ 在開市前議價時段結束後，如有監察條件達致，預設的買賣盤會留待開市時段時才發放市場。

## 3. 時間盤

時間盤是在指定時間啟動預設的買賣盤。

### 輸入方法

(1) 開啟『增強功能盤』視窗，在種類列中選擇『時間』。



(2) 在監察部份，輸入觸發時間，格式為 hhmm，  
例如：

~ 時間是下午 2:30，則輸入『1430』。

~ 時間是上午 9:45，則輸入『0945』。

(3) 在執行部份，設定將啟動的買賣盤資料

**注意事項**

- ~ 輸入時間為開市前議價時段至全日收市。
- ~ 觸發時間須在開市時段內，但不包括開市時段首 1 分鐘、中午收市前 1 分鐘、中午開市首 1 分鐘、收市前 1 分鐘、收市後交易時段首 1 分鐘及全日收市前 1 分鐘。

**4. 限價/追價盤**

限價/追價盤是同時以限價及追價作兩手準備來完成買賣盤的數量。買賣盤首先以限價盤等待成交，若價格遠離，則以追價盤來嘗試完成餘下的數量。

**輸入方法**

- (1) 首先開啟『增強功能盤』視窗，在種類列中選擇『限價/追價盤』。
- (2) 在『期指買賣狀況』選取預設的限價盤。

期指買賣狀況 - 重新輸入														
更改	取消	時間	編號	產品編號	產品名稱	買	沽	價錢	未成交	已成交	減少	被拒絕	狀況	種類
	X	15:02:37	58512B82:0000E6A0	MCHF4	小型國指-1月	1	-	11,080	1	0	0	0	可更改	T
		14:57:10	58512B82:0000E68C	MCHF4	小型國指-1月	1	-	10,000	0	0	1	0	取消	T

~ 在『期指買賣狀況』內選取欲進行監察的未完成的限價盤。  
~ 在所選的編號位置按滑鼠一下，相關資料便會顯示在『增強功能盤』內，如下圖。



增強功能盤

證券 期指

種類 限價追價

增強功能盤乃相對複雜的交易工具，用戶務必清楚明白其原理才

預設限價盤

監察盤: 買賣盤編號 58512B82:0000E6A0 MCHF4 小型國指-1月 買入 1張 @11,080

預設追價盤

監察: 產品編號 MCHF4 最新價 >= 11090

執行: 產品編號 數量 價錢 T+1 MCHF4 11090 買入 沽出

檢查是否所選的限價盤。當限價盤交易全數完成，預設的追價盤會即時停止監察。

在預設追價盤部份，只須更改或調整紫色框內的資料。當監察條件達致，系統隨即執行預設的追價盤，以限價盤的餘下數量嘗試完成交易。同一時間，在市場的限價盤會被取消。

(3) 最後輸入交易密碼，然後按『提交』，確認視窗便會出現。核對輸入資料無誤後，按『確定』便可。

新增確認

種類 限價追價

預設(1) 監察: 買賣盤編號 58512B82:0000E6A0

預設(2) 監察: MCHF4 小型國指-1月 最新價 >= @11,090

執行: MCHF4 小型國指-1月 買入 @11,090 (此盤有效至夜市收市)

請按 <Ctrl> 鍵確認動作，或按 <Esc> 鍵取消動作

確定 取消

(4) 成功提交後，此盤會顯示在『增強功能盤』的狀況列表中。而在『期指買賣狀況』內，監察的限價盤編號會顯示為藍色。

取消	編號	種類	監察	產品編號	產品名稱	買	沽	價錢	T+1	狀況	到期
X	197-1	限價追價	買賣盤編號 58512B82:0000E6A0 (MCHF4 小型國指-1月...	MCHF4	小型國指-1月	-	-	11,090	T	可更改	否

更改	取消	時間	編號	產品編號	產品名稱	買	沽	價錢	未成交	已成交	減少	被拒絕	狀況	種類
X		15:02:37	58512B82:0000E6A0	MCHF4	小型國指-1月	1	-	11,080	1	0	0	0	可更改	T
		14:57:10	58512B82:0000E68C	MCHF4	小型國指-1月	1	-	10,000	0	0	1	0	取消	T

例子 1 – 限價盤交易全部完成

根據以上的設定，當監察的限價盤交易全部完成，預設的追價盤會即時停止監察，而其狀況會轉為『無效』。

取消	編號	種類	監察	產品編號	產品名稱	買	沽	價錢	T+1	狀況	到期	建立時間
	197-1	限價追價	買賣盤編號 58512B82:0000E6A0 (MCHF4 小型國指-1月)	MCHF4	小型國指-1月	-	-	11,090	T	無效	否	15:05:4

期指買賣狀況 - 重新輸入														
更改	取消	時間	編號	產品編號	產品名稱	買	沽	價錢	未成交	已成交	減少	被拒絕	狀況	種類
		15:02:37	58512B82:0000E6A0	MCHF4	小型國指-1月	1	-	11,080	0	1	0	0	完成	T
		14:57:10	58512B82:0000E68C	MCHF4	小型國指-1月	1	-	10,000	0	0	1	0	取消	T

例子 2 – 追價盤的監察條件達致

當追價盤的監察條件達致，系統隨即執行預設的追價盤，以限價盤的餘下數量嘗試完成交易。同一時間，在市場的限價盤會被取消。請參考以下例子：

期指買賣狀況 - 重新輸入														
更改	取消	時間	編號	產品編號	產品名稱	買	沽	價錢	未成交	已成交	減少	被拒絕	狀況	種類
		15:10:52	58512B82:0000E719	HHIG4	國指-2月	-	1	10,000	1	0	0	0	可更改	T

**增強功能盤**

證券 期指

種類 限價追價 ● 增強功能盤乃相對複雜的交易工具，用戶務必清楚明白其原理才

**預設限價盤**

監察盤： 買賣盤編號 58512B82:0000E719 HHIG4 國指-2月 沽出 1張 @10,000

**預設追價盤**

監察： 產品編號 HHIG4 最新價 << 9988

執行： 產品編號 HHIG4 數量 價錢 9988 T+1  買入  沽出

輸入所需資料並成功提交後，此盤會顯示在『增強功能盤』的狀況列表中。而在『期指買賣狀況』內，監察的限價盤編號會顯示為藍色。

取消	編號	種類	監察	產品編號	產品名稱	買	沽	價錢	T+1	狀況	到期
	198-1	限價追價	買賣盤編號 58512B82:0000E719 (HHIG4 國指-2月); ...	HHIG4	國指-2月	-	-	9,988	-	可更改	否

當 HHIG4(國指 2 月)的最新價低過或等於@9988，即啟動預設的追價盤(紫色線)，同時間亦取消市場內的限價盤(紅色線)。

取消	編號	種類	監察	產品編號	產品名稱	買	沽	價錢	T+1	狀況	到期
	198-1	限價/追價	買賣盤編號 58512B82:0000E719 (HHIG4 國指-2月)	HHIG4	國指-2月	-	1	9,988	-	已發出	否

更改	取消	時間	編號	產品編號	產品名稱	買	沽	價錢	未成交	已成交	減少	被拒絕	狀況	種類
	X	15:15:58	58512B82:0000E73A	HHIG4	國指-2月	-	1	9,988	1	0	0	0	可更改	N
		15:10:52	58512B82:0000E719	HHIG4	國指-2月	-	1	10,000	0	0	1	0	取消	T

例子 3— 追價盤(部份完成)的監察條件達致

在監察中，若限價盤交易部份完成，監察仍會繼續進行。隨後當追價盤的監察條件達致，系統即啟動預設的追價盤，以限價盤的餘下數量嘗試完成交易。同一時間，在市場的限價盤會被取消。請參考以下例子：

更改	取消	時間	編號	產品編號	產品名稱	買	沽	價錢	未成交	已成交	減少	被拒絕	狀況	種類
	X	15:25:47	58512B82:0000E757	MCHF4	小型國指-1月	3	-	11,090	3	0	0	0	可更改	T

證券		期指	
種類	限價/追價	增強功能盤乃相對複雜的交易工具，用戶務必清楚明白其原理才...	
<b>預設限價盤</b>			
監察盤：	買賣盤編號	58512B82:0000E757	MCHF4 小型國指-1月 買入 3張 @11,090
<b>預設追價盤</b>			
監察：	產品編號	MCHF4	最新價 >= 11100
執行：	產品編號	MCHF4	數量 價錢 T+1
			11100 <input checked="" type="checkbox"/> 買入 <input type="checkbox"/> 沽出

輸入所需資料並成功提交後，此盤會顯示在『增強功能盤』的狀況列表中。而在『期指買賣狀況』內，監察的限價盤編號會顯示為藍色。

取消	編號	種類	監察	產品編號	產品名稱	買	沽	價錢	T+1	狀況	到期
X	199-1	限價/追價	買賣盤編號 58512B82:0000E757 (MCHF4 小型國...	MCHF4	小型國指-1月	-	-	11,100	T	可更改	否

監察的限價盤交易部份完成，監察仍會繼續進行。

期指買賣狀況 - 重新輸入														
更改	取消	時間	編號	產品編號	產品名稱	買	沽	價錢	未成交	已成交	減少	被拒絕	狀況	種類
	X	15:25:47	58512B82:0000E757	MCHF4	小型國指-1月	3	-	11,090	2	1	0	0	部份完成	T

隨後當 MCHF4(小型國指 1 月)的最新價大過或等於@11100，系統即啟動預設的追價盤(紫色線)，以限價盤的餘下數量送出市場，同時亦取消市場內的限價盤(紅色線)的餘下數量。

取消	編號	種類	監察	產品編號	產品名稱	買	沽	價錢	T+1	狀況	到期
	199-1	限價追價	買賣盤編號 58512B82:0000E757 (MCHF4 小型國...	MCHF4	小型國指-1月	2	-	11,100	T	已發出	否

期指買賣狀況 - 重新輸入														
更改	取消	時間	編號	產品編號	產品名稱	買	沽	價錢	未成交	已成交	減少	被拒絕	狀況	種類
		15:29:24	58512B82:0000E768	MCHF4	小型國指-1月	2	-	11,100	2	0	0	0	可更改	T
		15:25:47	58512B82:0000E757	MCHF4	小型國指-1月	3	-	11,090	0	1	2	0	完成	T

**注意事項**

- ~ 輸入時間為當日開市至全日收市。
- ~ 在開市前議價時段結束後，若追價盤的監察條件達致，預設的追價盤會留待開市時段時才發放出市場。
- ~ 如監察中的限價盤被取消、減少數量或更改價錢，其追價盤會即時停止監察行動，狀況亦會轉為『無效』。
- ~ 如所選的買賣盤已被較早前設為監察中的追價盤，就不能再被設定。